



# INSTRUCTIVO PARA EL INGRESO A PLATAFORMA

**#ATR 2023**

# Google

1. En el buscado de su navegador (por ejemplo, Google), ingrese **VeDi** o **Vecino Digital**:

Google

[Todos](#) [Noticias](#) [Maps](#) [Videos](#) [Imágenes](#) [Más](#) [Herramientas](#)

Cerca de 539,000,000 resultados (0.44 segundos)

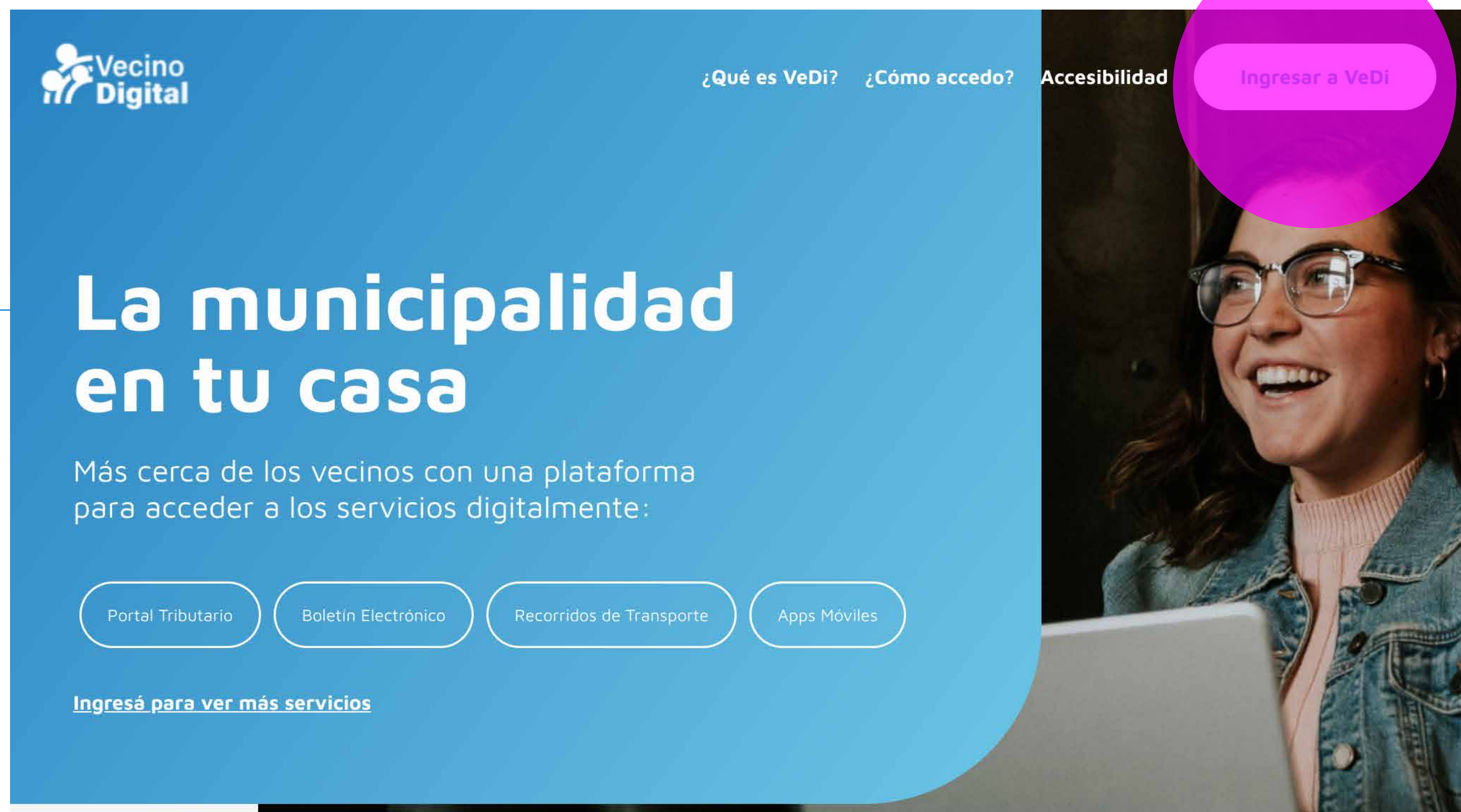
<https://vedi.cordoba.gob.ar> > VeDiLandingPage

**Vecino Digital (VeDi)**

Vecino Digital (**VeDi**) es una plataforma tecnológica que permite acceder de forma ágil y simple a los diferentes trámites y servicios web que ofrece el ...

2. Haga clic sobre el resultado de la búsqueda que lo llevará a la web de **VeDi - Vecino Digital**.

### 3. Habiendo ingresado VEDI – Vecino Digital, debe hacer clic en **Ingresar a VeDi**:



The image shows a screenshot of the Vecino Digital website. The top left corner features the logo 'Vecino Digital' with a stylized icon of three people. The top right corner has navigation links: '¿Qué es VeDi?', '¿Cómo accedo?', and 'Accesibilidad'. A pink circle highlights the 'Ingresar a VeDi' button in the top right. The main content area has a blue background with the heading 'La municipalidad en tu casa' and the text 'Más cerca de los vecinos con una plataforma para acceder a los servicios digitalmente:'. Below this are four buttons: 'Portal Tributario', 'Boletín Electrónico', 'Recorridos de Transporte', and 'Apps Móviles'. At the bottom left, there is a link 'Ingresá para ver más servicios'.

Vecino Digital

¿Qué es VeDi? ¿Cómo accedo? Accesibilidad

**Ingresar a VeDi**

## La municipalidad en tu casa

Más cerca de los vecinos con una plataforma para acceder a los servicios digitalmente:

Portal Tributario Boletín Electrónico Recorridos de Transporte Apps Móviles

[Ingresá para ver más servicios](#)

## 4. Lo guiará a una nueva página, donde debe Ingresar sus datos de CiDi – Ciudadano Digital.

CIUDADANO DIGITAL

¿Qué estás buscando?

INGRESAR

Inicio ¿Qué es? ¿Cómo ser Ciudadano Digital? Accesibilidad

MUNICIPALIDAD DE CORDOBA Plataforma Vecino Digital

Buscá por trámite, servicio o palabra clave.

¿Qué trámite querés realizar?

Lo más buscado: [Empleado Digital](#) [Boleto Educativo Gratuito \(...\)](#) [Junta Clasificación Secun...](#)  
[Gestión Estudiantes](#)

e-trámite

Ahora podés ingresar tus trámites digitalmente sin moverte de tu casa. Conocé más [ingresando](#)...

Iniciá o consultá información de los trámites de:

CUIL \*

Recordar mi CUIL

Ingresá tu contraseña \*

[¿Olvidaste tu contraseña?](#)

Ingresar

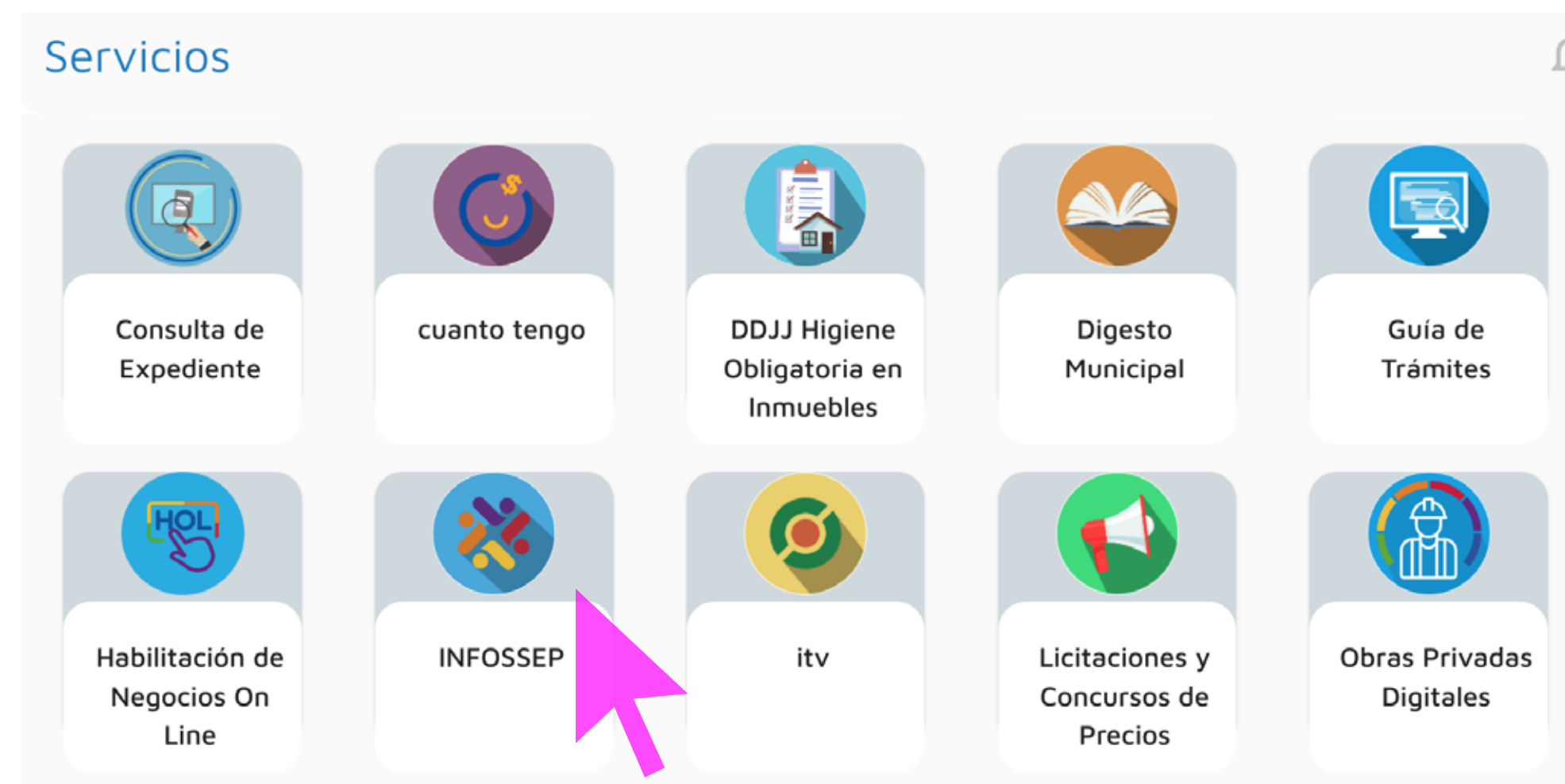
O accedé con

AFIP

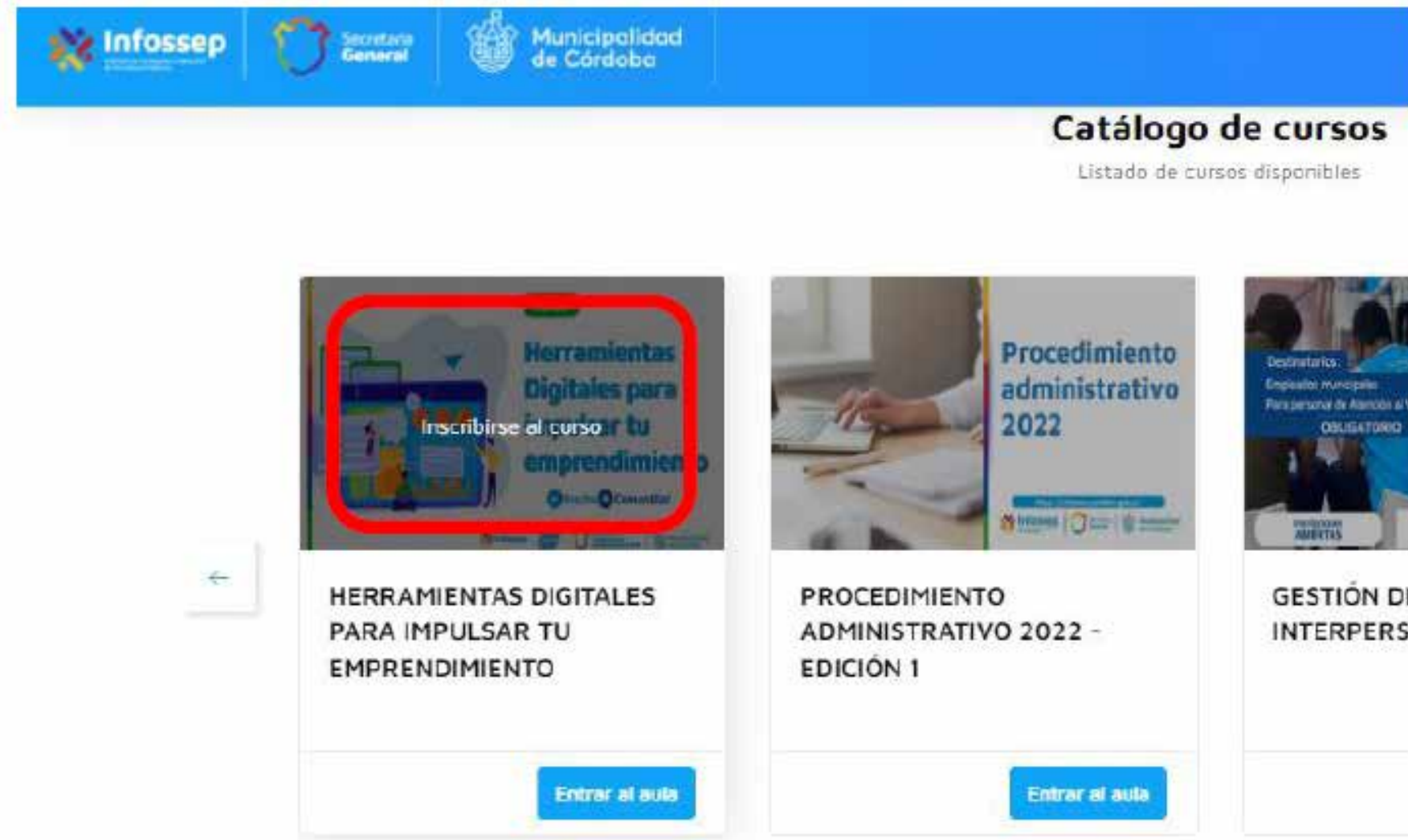
¿No sos usuario? [Creá tu cuenta →](#)



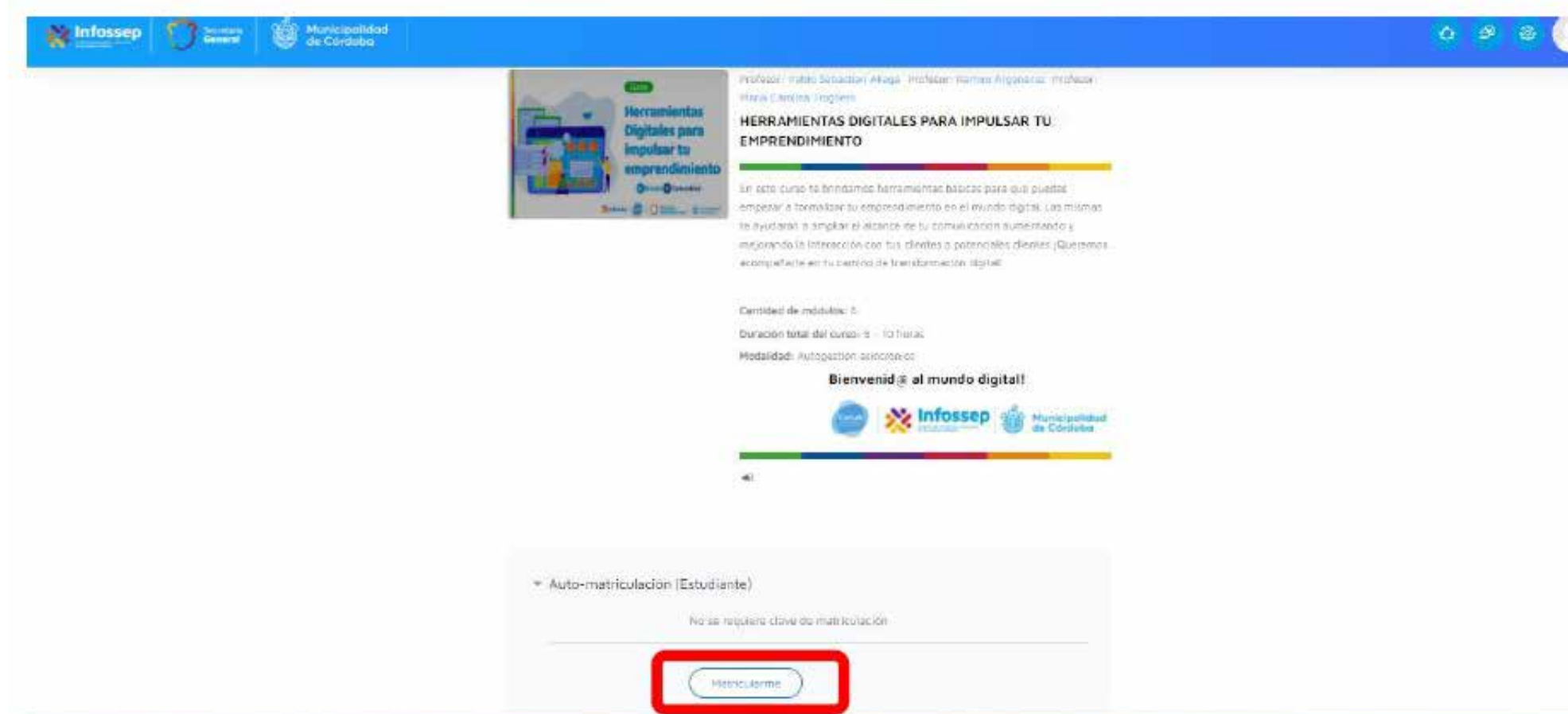
5. Habiendo ingresado finalmente a la página principal de **VeDi – Vecino Digital**, debe hacer clic en “Servicios”.



6. Luego, encontrará todos los servicios que la Municipalidad de Córdoba tiene disponibles para los vecinos/empleados; allí debe buscar y hacer clic sobre el botón específico del **Infossep**.

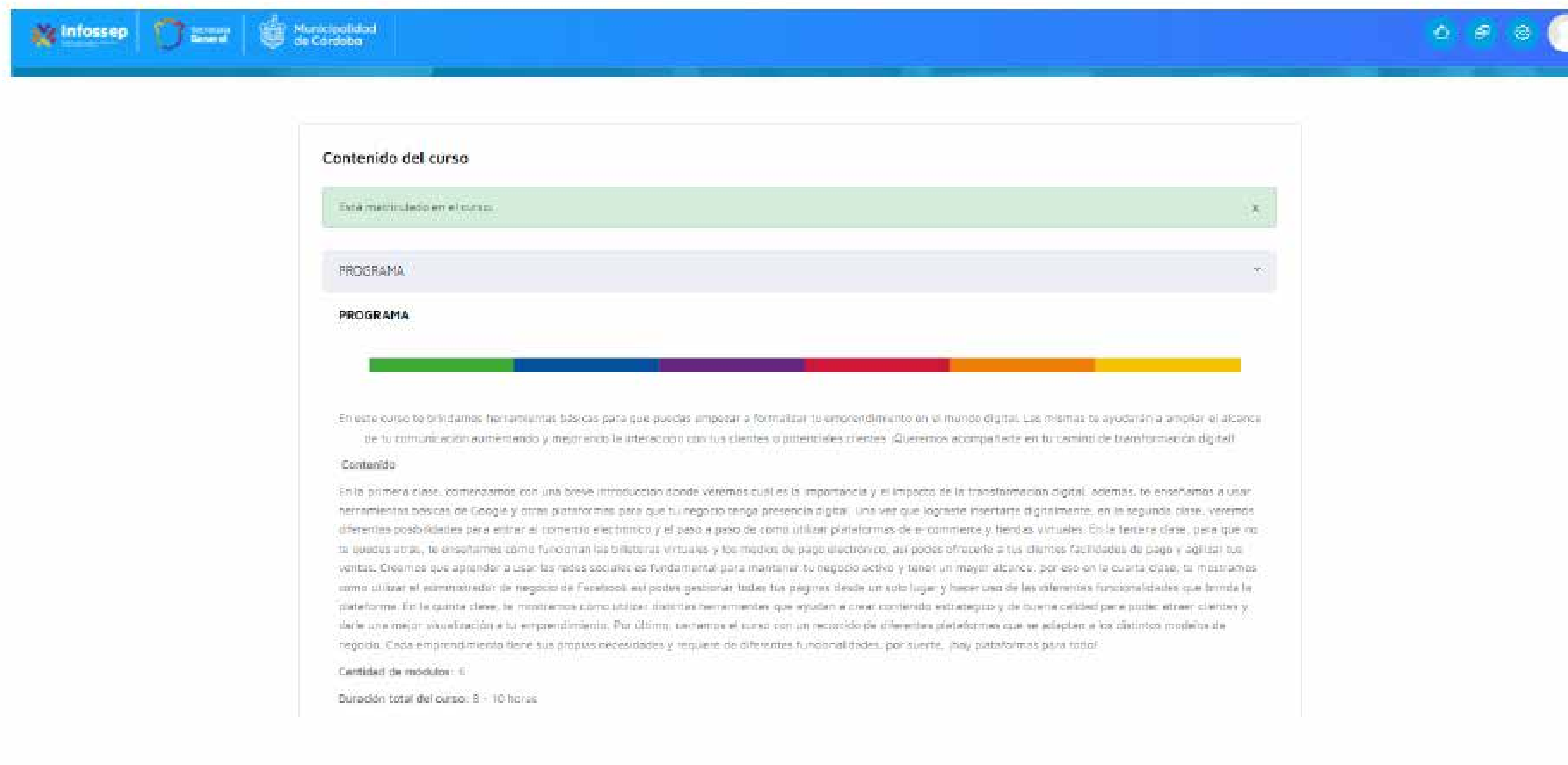


7. Dentro de **Catálogo de Cursos**, encontrará toda la oferta de cursos disponibles. Una vez identificado el curso que sea realizar, haga clic sobre la imagen de mismo.



8. Se encontrará a una nueva pantalla con información específica del curso y donde deberá hacer clic en el botón **Matricularme**.

## 9. A continuación lo guiará directamente a la pantalla donde encontrará todo el contenido del curso y donde podrá comenzar a avanzar en ese mismo momento.



**Infossep** **Secretaría General** **Municipalidad de Córdoba**

### Contenido del curso

Está matriculado en el curso.

**PROGRAMA**

**PROGRAMA**

En este curso te brindamos herramientas básicas para que puedas empezar a formalizar tu emprendimiento en el mundo digital. Las mismas te ayudarán a ampliar el alcance de tu comunicación aumentando y mejorando la interacción con tus clientes o potenciales clientes. (Queremos acompañarte en tu camino de transformación digital)

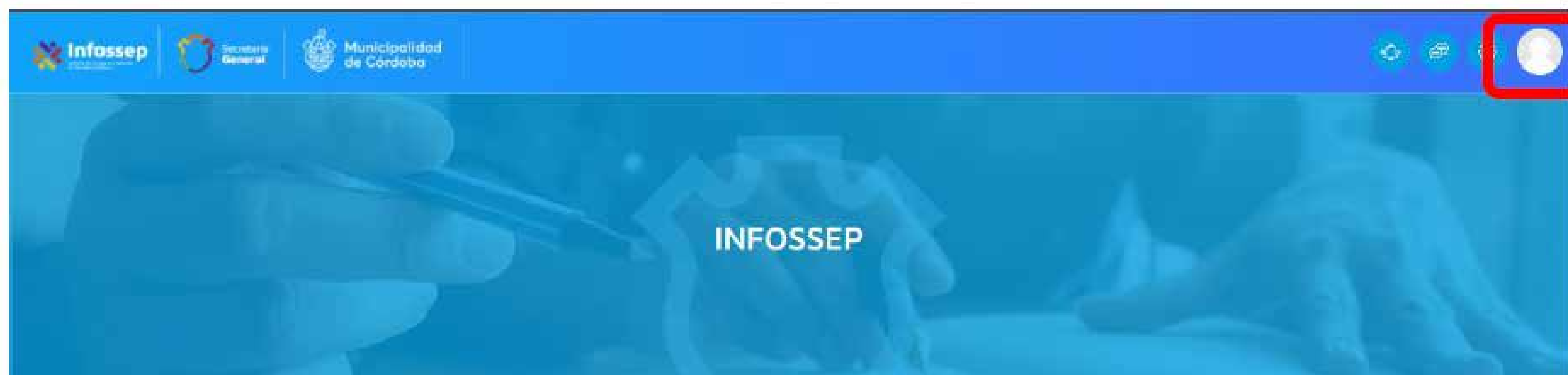
**Contenido**

En la primera clase, comenzamos con una breve introducción donde veremos cuál es la importancia y el impacto de la transformación digital, además, te enseñamos a usar herramientas básicas de Google y otras plataformas para que tu negocio tenga presencia digital. Una vez que lograte insertarte digitalmente, en la segunda clase, veremos diferentes posibilidades para entrar al comercio electrónico y el paso a paso de cómo utilizar plataformas de e-commerce y tiendas virtuales. En la tercera clase, para que no te quedes atrás, te enseñamos cómo funcionan las billeteras virtuales y los medios de pago electrónico, así poder ofrecerle a tus clientes facilidades de pago y agilizar tus ventas. Creemos que aprender a usar las redes sociales es fundamental para mantener tu negocio activo y tener un mayor alcance, por eso en la cuarta clase, te mostramos como utilizar el administrador de negocio de Facebook, así poder gestionar todas tus páginas desde un solo lugar y hacer uso de las diferentes funcionalidades que brinda la plataforma. En la quinta clase, te mostramos cómo utilizar distintos herramientas que ayudan a crear contenido estratégico y de buena calidad para poder atraer clientes y darle una mejor visualización a tu emprendimiento. Por último, cerramos el curso con un recorrido de diferentes plataformas que se adaptan a los distintos modelos de negocio. Cada emprendimiento tiene sus propias necesidades y requiere de diferentes funcionalidades, por suerte, hay plataformas para todos.

**Cantidad de módulos:** 6


**Duración total del curso:** 8- 10 horas

10. Otra opción es, estando dentro del campus del Infossep (habiendo accedido a través de VeDi), diríjase a **Mi perfil**, haciendo clic en el último botón que encuentra en el margen superior derecho de la pantalla.



### Catálogo de cursos

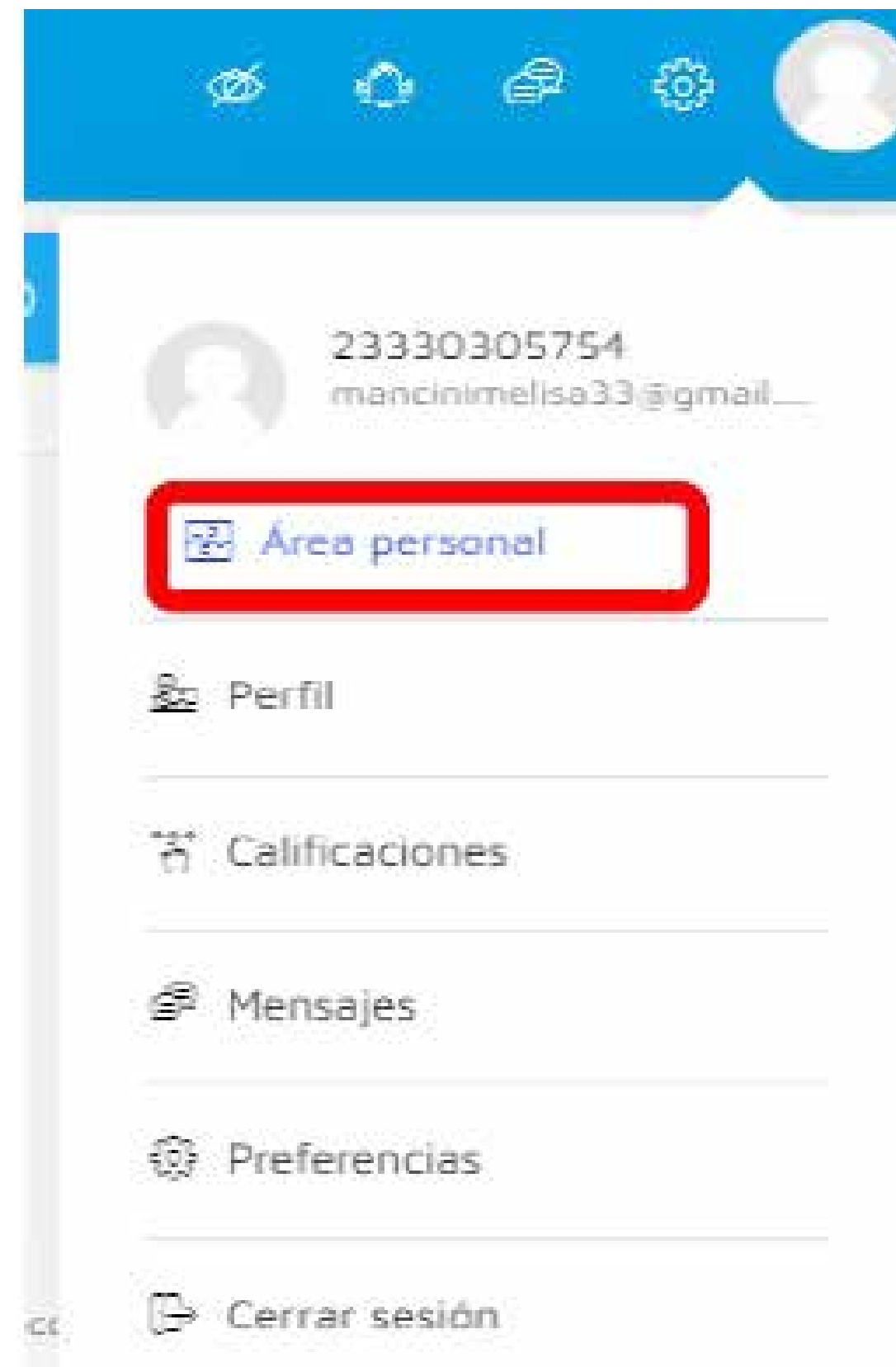
Listado de cursos disponibles



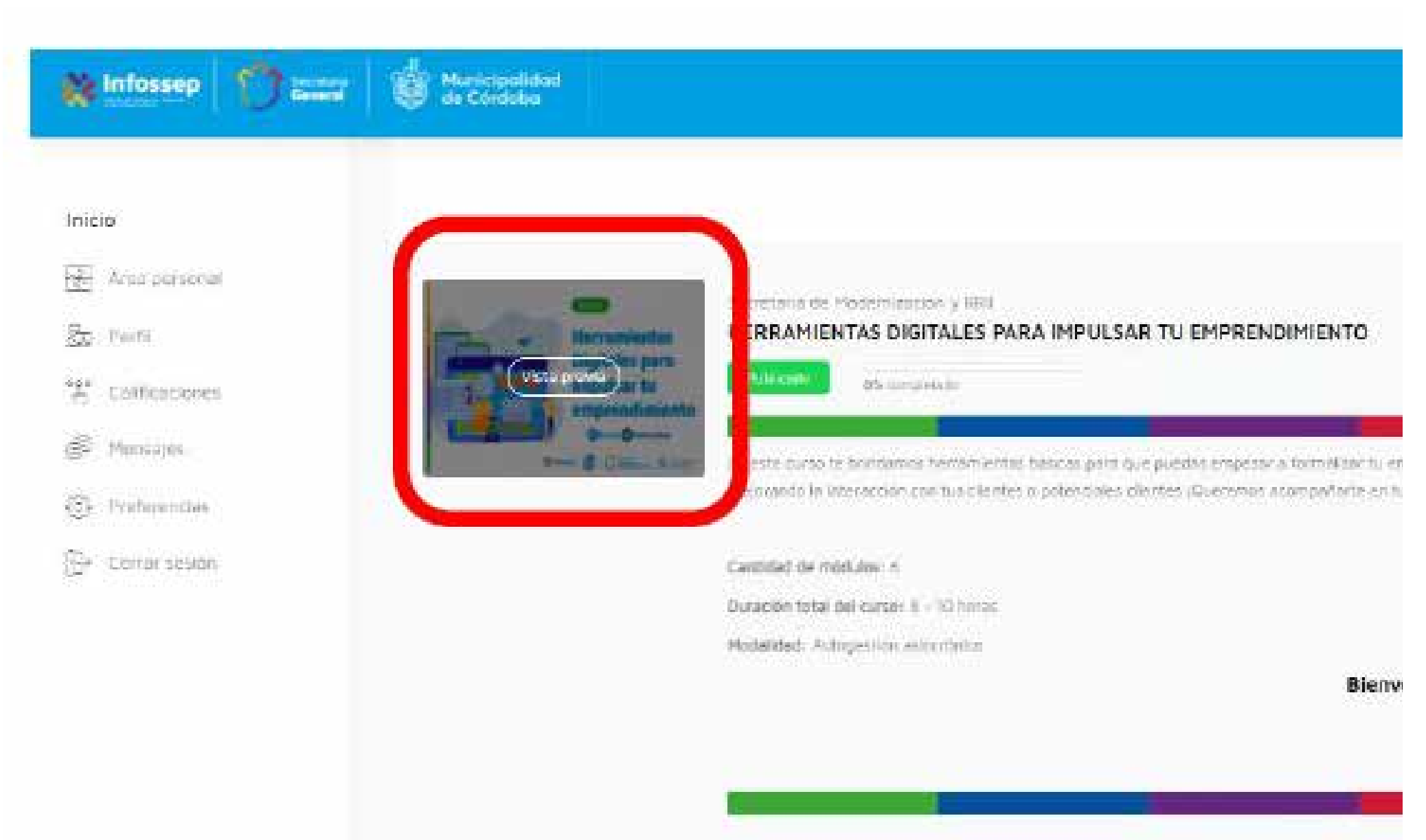
Mostrar escribi...



## 11. Luego haga clic en **Área Personal**.



## 12. En la página siguiente, encontrará el o los cursos en los que se ha inscripto. Debe hacer clic en **Vista previa** para poder ingresar al curso.



### 13. Inmediatamente después será guía a la pantalla que contiene todo el material específico del curso.



**Contenido del curso**

PROGRAMA:

**PROGRAMA**

En este curso te brindamos herramientas básicas para que puedas empezar a formalizar tu emprendimiento en el mundo digital. Les vamos a ayudar en a ampliar el alcance de tu comunicación aumentando y mejorando la interacción con tus clientes o potenciales clientes (Queremos acompañarte en tu camino de transformación digital).

**Contenido:**

En la primera clase, comenzamos con una breve introducción donde veremos cuál es la importancia y el impacto de la transformación digital, además, te enseñamos a usar herramientas básicas de Google y otras plataformas para que tu negocio tenga presencia digital. Una vez que logaste insertarte digitalmente, en la segunda clase, veremos diferentes modalidades para entrar al comercio electrónico y el paso a paso de cómo utilizar plataformas de ecommerce y tiendas virtuales. En la tercera clase, será que no



# Anfitriones Turísticos Registrados



Municipalidad  
de Córdoba